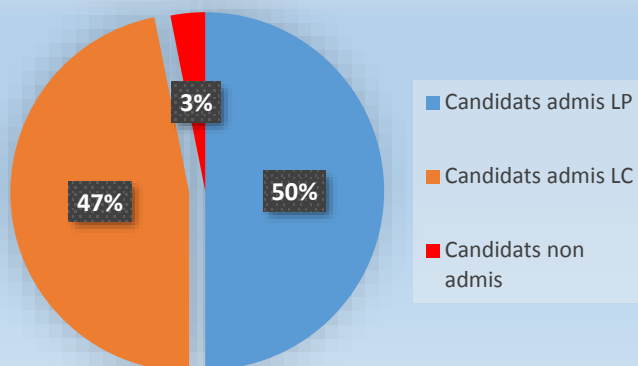
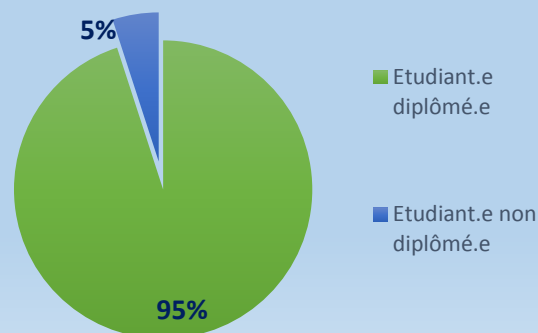


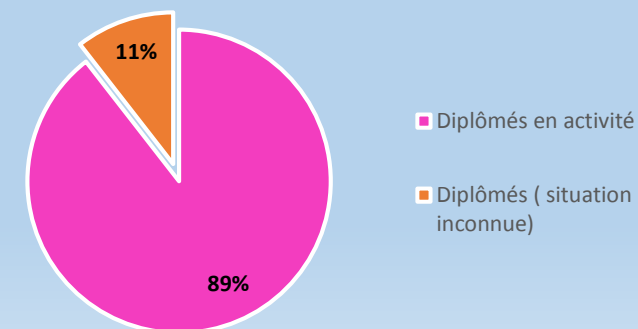
Taux de sélection- Concours 2022



Taux de réussite au diplôme d'Etat de puéricultrices Promotion 2021-2022



Taux d'insertion des diplômés Promotion 2021-2022



Taux de sélection 2022 pour la rentrée 2022-2023 :

- **Préalables / Nombre de places à pourvoir**
 - Capacité d'accueil : 20 places
 - Nombre de places ouvertes session 2022 : 14
 - Nombre de reports de l'année N : 6
- **Concours : 53 inscrits**
 - 31 candidats admis classés sur 2 listes :
 - 16 places admis en liste principale
 - 15 admis en liste complémentaire et 1 candidat non admis

Taux de réussite au diplôme d'Etat de puéricultrice :

A l'issue de l'année scolaire 2021-2022, parmi les 20 étudiants présentés au Jury de certification du diplôme, 19 ont été diplômés (soit 95% de réussite).

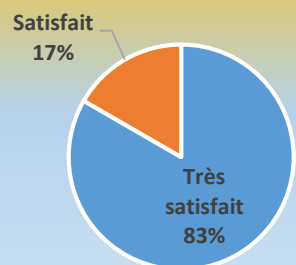
Taux d'insertion professionnelle :

D'après une enquête réalisée en mars 2023, parmi les 19 étudiantes diplômées de la promotion 2021-2022 :

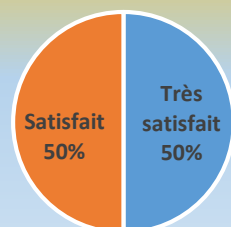
- 17 exercent dans plusieurs secteurs en crèche, en milieu CPMS, hospitalier (16 sur le territoire de la Réunion et 1 en Métropole),
- 2 en situation inconnue

EVALUATION DE FIN DE FORMATION PAR LES ETUDIANT.E.S DE LA PROMOTION

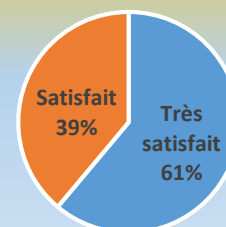
Satisfaction de l'ACCUEIL au POLE FORMATION Promotion 2021-2022



Satisfaction de la qualité des enseignements à l'école Promotion 2021-2022



Satisfaction globale concernant les stages pendant la formation Promotion 2021-2022



Satisfaction globale - La vie au pôle Formation Promotion 2021-2022

